

PRODUKTDATENBLATT

Tolomeo faretto - Mit Kippschalter on-off



DESIGN:
Michele De Lucchi , Giancarlo Fassina
1995

MATERIAL:
Aluminium

BESCHREIBUNG:
Sockel der Wandleuchte aus glänzendem Aluminium; Kopf aus matt eloxiertem Aluminium. Erhältlich mit oder ohne Schalter.

Einsatz einer LED Lichtquelle in E27 Sockel möglich

AUSWAHL

EXTRA HALO / LED



Aluminium

ARTIKELNUMMER


A029250

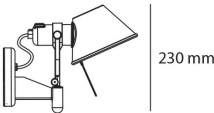
Lichtverteilung



TECHNISCHES DATENBLATT	
<div>FUNKTIONEN</div> <div><div>Produktname:</div><div>Tolomeo faretto - Mit Kippschalter on-off</div></div> <div><div>Artikelnummer:</div><div>A029250</div></div> <div><div>Farbe:</div><div>Aluminium</div></div> <div><div>Material:</div><div>Aluminium</div></div> <div><div>Serie:</div><div>Design</div></div>	
<div>DIMENSION</div> <div><div>Breite:</div><div>cm 28</div></div> <div><div>Höhe:</div><div>cm 23</div></div> <div><div>Widerstand:</div><div>N/D</div></div> <div><div>Glühdrahttest:</div><div>N/D °</div></div>	
<div>OHNE LEUCHTMITTEL</div> <div><div></div><div><div>Kategorie:</div><div>HALO</div></div><div><div>Anzahl:</div><div>1</div></div><div><div>Lbs:</div><div>A60</div></div><div><div>Watt:</div><div>77W</div></div><div><div>Sockel:</div><div>E27</div></div><div><div>Lichtstrom(lm):</div><div>1320lm</div></div><div><div>Farbwiedergabe:</div><div>1a</div></div><div><div>Farbtemperatur (K):</div><div>2900K</div></div><div><div>Lebensdauer (h):</div><div>1000h</div></div></div>	
<div>ALTERNATIVE LAMPS</div> <div><div></div><div><div>Kategorie:</div><div>LED</div></div><div><div>Watt:</div><div>8W</div></div><div><div>Lichtstrom (lm):</div><div>1000lm</div></div><div><div>Sockel:</div><div>E27</div></div><div><div>Baureihe:</div><div>A</div></div></div>	
<div>LUMINAIR</div> <div><div>Watt:</div><div>77W</div></div> <div><div>Spannung (V):</div><div>220V-240V</div></div>	


DIMENSION



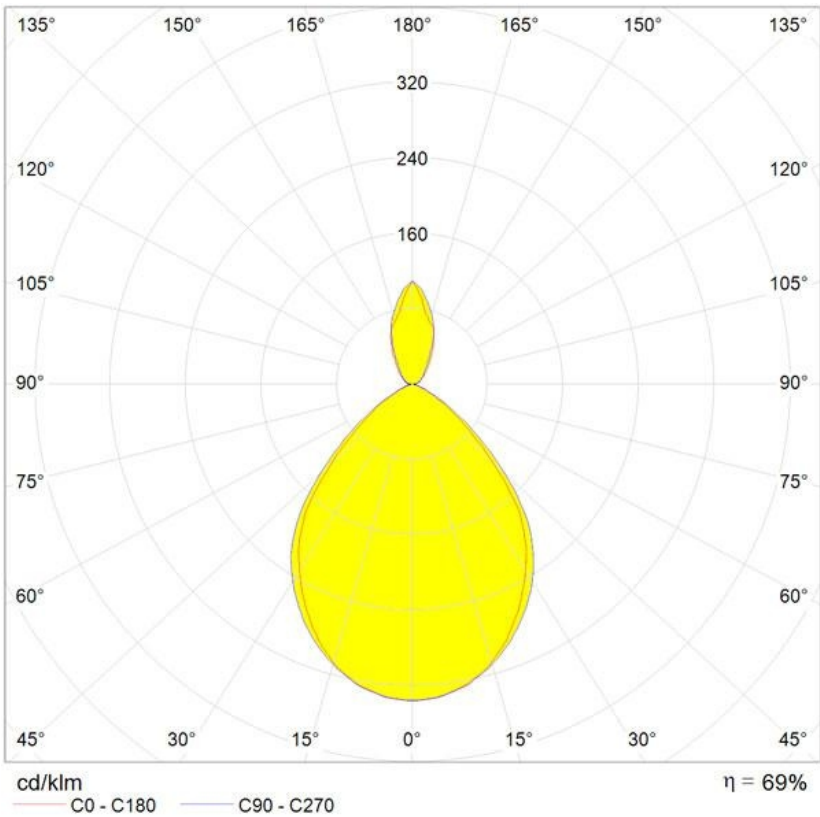


270 mm

FARBE



Polar curve



Cartesian diagram

