

# ROXXANE FLY PAD

Wandhalterung / wall fixing

nimbus<sup>x</sup>

## MONTAGE / MOUNTING

551-481

### ROXXANE FLY PAD


Mit diesem PAD kann nahezu jeder Ort zum Landeplatz Ihrer ROXXANE FLY werden - auch wenn es sich um eine Oberfläche handelt, an der die Magnete der Leuchten keinen Halt finden.

Zur sicheren Anbringung des PADs muss der gewählte Untergrund sauber, trocken, fettfrei und tragfähig sein. HINWEIS: Nicht geeignet sind Vinyltapeten, antihaftbeschichtete Oberflächen, Styropor®, Schaumstoff und poröse Materialien !

This PAD can transform nearly any place into a landing site for your ROXXANE FLY - never mind that it might be a surface where the luminaire can't be fixed by its magnets.

For a safe mounting of the PAD the chosen surface must be sustainable, dry and free of dust, grease and grime.

NOTE: Vinyl wallpapers, non-stick coated surfaces, styro-foam™, foam and porous materials are not suitable !

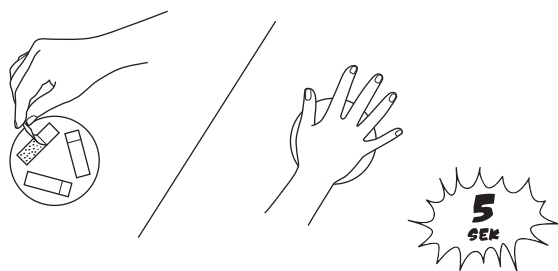


### VORBEREITUNG / PREPARATION

Untergrund mit Fensterreiniger oder Brennspiritus säubern. HINWEIS: Bad- oder Allzweckreiniger sind nicht geeignet !

Clean the surface with window cleaner or denatured alcohol. NOTE: Bathroom or all-purpose cleaners are not suitable !

1




### AN DIE WAND / STICK IT

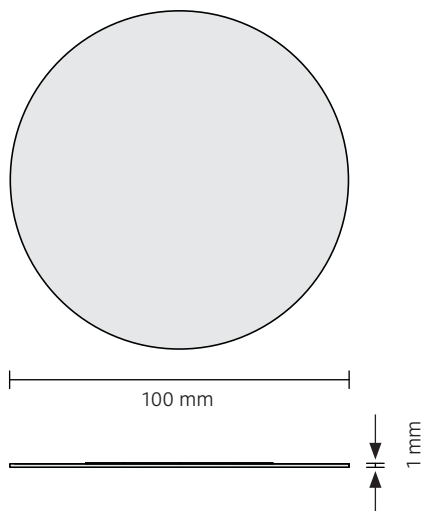
Schutzfolie der Klebestreifen entfernen. PAD für mindestens fünf Sekunden fest andrücken. HINWEIS: Klebeflächen nicht berühren !

Remove protective film from adhesive strips. Press PAD firmly on surface for at least 5 seconds. NOTE: Do not touch adhesive areas !

2



### ABMESSUNGEN / SIZES



### BEFESTIGUNG / FIXING

Der Landeplatz für die ROXXANE FLY ist bereit !

Now the landing site is ready for your ROXXANE FLY !

3