

## Looking after and cleaning

### Advices



1 We recommend to vacuum your rug regularly.



3 We recommend to take your rug to a specialist dry-cleaner, if necessary.



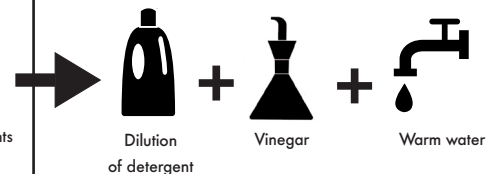
2 Clean any spillages with a suitable product before they dry.

### Stains



Coffee Tea Milk Chocolate Wine Blood Excrements

### What to use



Dilution of detergent Vinegar Warm water

### How

Vacuum first and then apply the dilution with a damp sponge. Afterwards, clean with a clean cloth and allow drying.



Grease Wax Ink



Solvent (Trychloroethylene)

Test colour resistance on a corner, then apply with a clean white cloth, directly on the stain.




Mud General dirt



Ammonia Warm water

Allow to dry, brush and apply the dilution with a damp sponge. Afterwards, clean with a clean cloth and allow drying.



Can be dry-cleaned

Nani Marquina SL  
NIF B58468521

Head Office  
Església 10, 3er D  
T + 34 932 376 465  
F + 34 932 175 774  
08024 Barcelona (Spain)  
info@nanimarquina.com  
www.nanimarquina.com

## Comments on this rug

---

As all our rugs are handcrafted, they **may differ slightly in size** to the original model.

We also **dye our rugs by hand**, so colour tones may vary a little.

Prolonged exposure to **sunlight** may alter rug colour tone and may even cause discolouring.

## Conservación y limpieza

### Consejos



1 Recomendamos pasar el aspirador frecuentemente.




3 Recomendamos llevar la alfombra en tintorerías especializadas, en caso que sea necesario.



2 Limpiar las posibles manchas con la solución adecuada antes de que se sequen.

Manchas	Qué usar	Cómo
<p>Café Té Leche Chocolate Vino Sangre Excrementos</p>	<p>Disolución de detergente + Vinagre + Agua tibia</p>	<p>Passar primero el aspirador y aplicar la disolución con una esponja húmeda. Limpiar luego con un trapo limpio y dejar secar.</p>
<p>Grasas Cera Tinta</p>	<p>Disolvente (Tricloroetileno)</p>	<p>Comprobar primero en una esquina la resistencia del color y aplicar con un trapo blanco limpio directamente sobre la mancha.</p>
<p>Barro Suciedad en general</p>	<p>Amoníaco + Agua tibia</p>	<p>Dejar secar, cepillar y aplicar la disolución con una esponja húmeda. Limpiar luego con un trapo limpio y dejar secar.</p>



Se puede lavar en seco

Nani Marquina SL  
NIF B58468521

Head Office  
Església 10, 3er D  
T + 34 932 376 465  
F + 34 932 175 774  
08024 Barcelona (Spain)  
info@nanimarquina.com  
www.nanimarquina.com

## Observaciones de las alfombras

---

Todas nuestras alfombras están hechas artesanalmente a mano, por lo que se pueden apreciar **pequeñas variaciones de medidas** entre ellas y el modelo original.

Para dar color a nuestras alfombras, utilizamos un sistema de **teñido artesanal**. Por ello puede haber unas mínimas variaciones cromáticas entre ellas.

La exposición prolongada de las alfombras a la **luz del sol** puede producir alteraciones en el color y un efecto de decoloración.