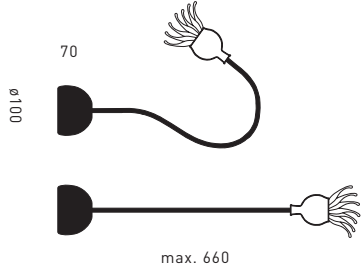


ABMESSUNGEN



GEWICHT

► 1,5 kg

TECHNISCHE ANGABEN


| | |
|------------------|-----------------------------|
| Netzspannung | 230 V |
| Sekundärspannung | 12V über Ringkerntrafo |
| Leistung | 35 W |
| Leuchtmittel | Halogenleuchte 35 W/12V, G4 |
| Schutzart | Schutzklasse II |

POPPY

serien
.lighting

serien Raumleuchten GmbH Hainhäuser Str. 3-7 D-63110 Rodgau

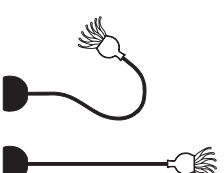
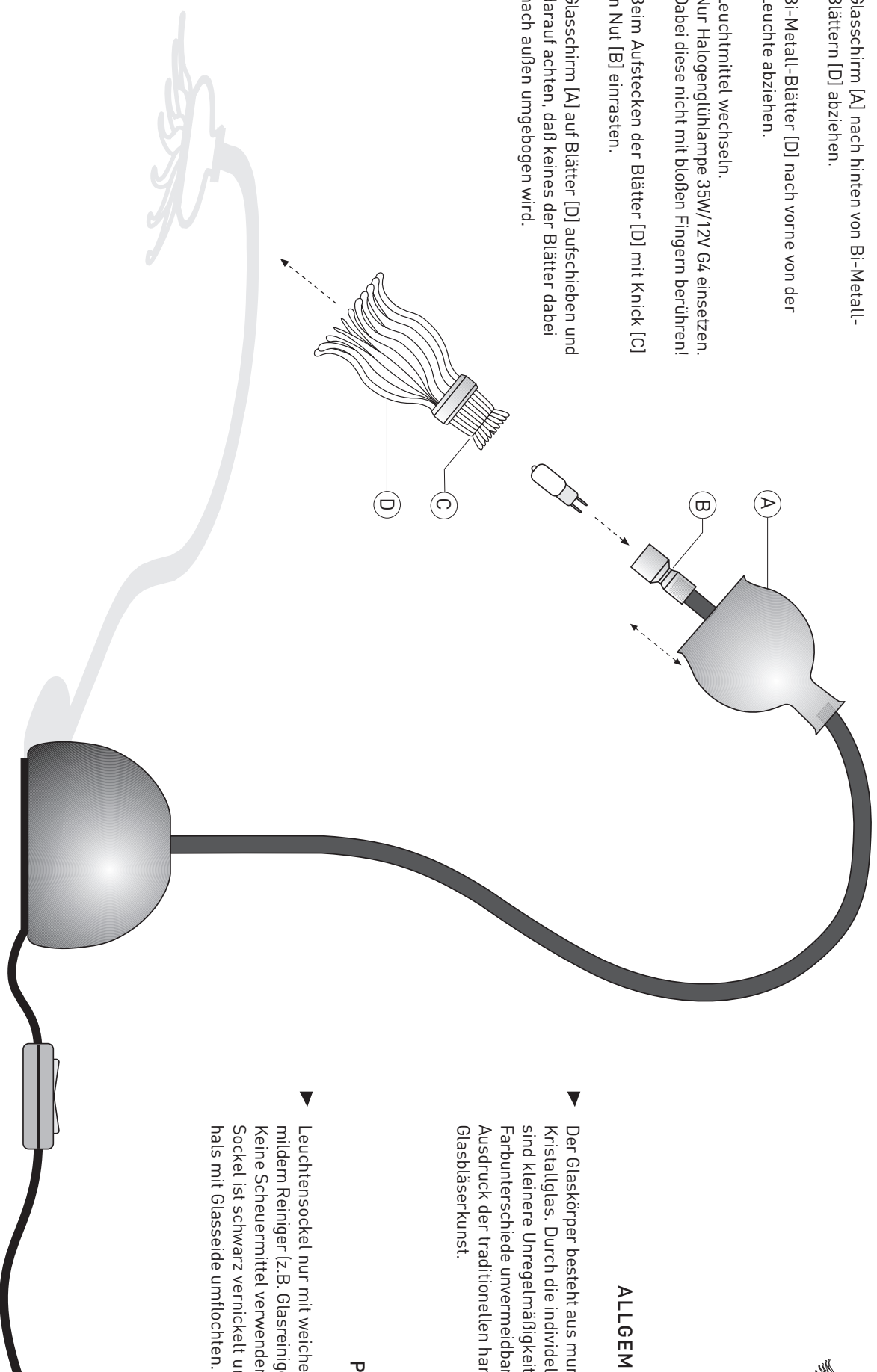
Design Beckert, Soanca-Pollak, Thammer



LAMPENWECHSEL

Netzstecker ziehen!

- 1 ► Glasschirm [A] nach hinten von Bi-Metall-Blättern [D] abziehen.
- 2 ► Bi-Metall-Blätter [D] nach vorne von der Leuchte abziehen.
- 3 ► Leuchtmittel wechseln.
Nur Halogenglühlampe 35W/12V G4 einsetzen. Dabei diese nicht mit bloßen Fingern berühren!
- 4 ► Beim Aufstecken der Blätter [D] mit Knick [C] in Nut [B] einrasten.
- 5 ► Glasschirm [A] auf Blätter [D] aufschieben und darauf achten, daß keines der Blätter dabei nach außen umgebogen wird.



ALLGEMEINER HINWEIS

- Der Glaskörper besteht aus mündgeblasenem Kristallglas. Durch die individuelle Fertigung sind kleinere Unregelmäßigkeiten und vielmehr Farbunterschiede unvermeidbar und vielmehr Ausdruck der traditionellen handwerklichen Glasbläserkunst.

PFLEGEHINWEIS

- Leuchtersockel nur mit weichem Tuch und mildem Reiniger (z.B. Glasreiniger) abwischen. Keine Scheuermittel verwenden! Sockel ist schwarz vernickelt und Schwannenhals mit Glasleiste umflochten.

serien Poppy