

INSTRUCCIONES DE SEGURIDAD

Luminaria únicamente de uso doméstico y de interior.
Las conexiones eléctricas deben realizarse por personal especializado.

Antes de empezar las operaciones de montaje:

Deje sin tensión eléctrica la red.

Deje el interruptor en posición de "desconectado".

Utilice siempre la bombilla recomendada.

Conexión tipo Y: Si el cable flexible o cordón de esta luminaria está dañado, debe sustituirse exclusivamente por el fabricante o su servicio técnico o una persona de cualificación equivalente con objeto de evitar cualquier riesgo.

Bombilla incandescente. Máx. 6 X 60W. E27 esférica.

Antes de sustituir la bombilla, asegúrese de desconectar la luminaria de la red, y esperar que esté fría al tacto.

El fabricante no se hace responsable del uso indebido de la luminaria.



SEXTA
Miguel Milá

SAFETY INSTRUCTIONS

The lamp is for domestic interior use only.

The lamp must be installed by a specialist.

Before connecting the lamp:

Be sure that there is no voltage in the power line.

Leave the switch in disconnected position.

Always use the recommended bulb.

Incandescent bulb. Max. 6 X 60W. E27 globe in Europe. E26 in USA/Japan.

Type Y connection: If the flexible cable or cord of this lamp is damaged, it must be replaced exclusively with manufacturer, the technical service or a qualified person to avoid any risk.

Before replacing the bulb, switch off the main electrical switch and wait until the bulb has cooled down.

The manufacturer declines all responsibility for misuse of the lamp.

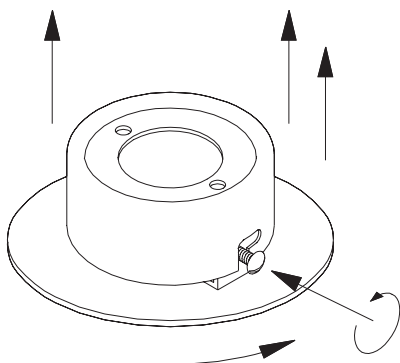
Características Técnicas / Technical characteristics:

EUROPE AC 230V. 50 Hz.
USA/JAPAN AC 110/128V. 60 Hz. IP20

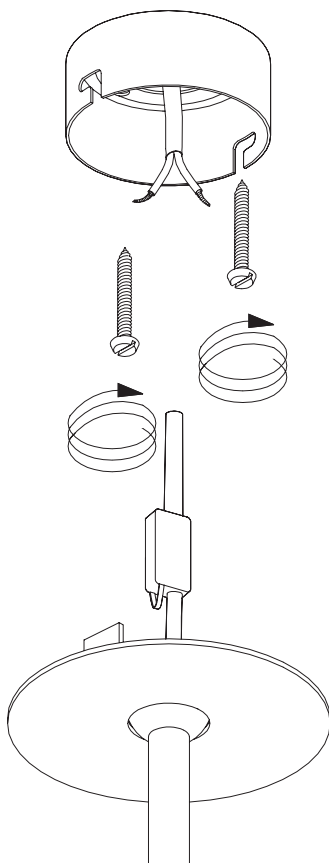


INSTRUCCIONES DE MONTAJE
ASSEMBLY INSTRUCTIONS

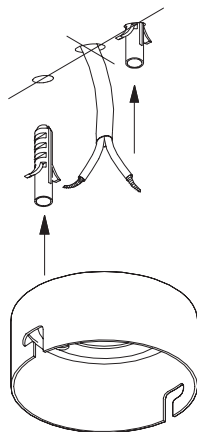
1



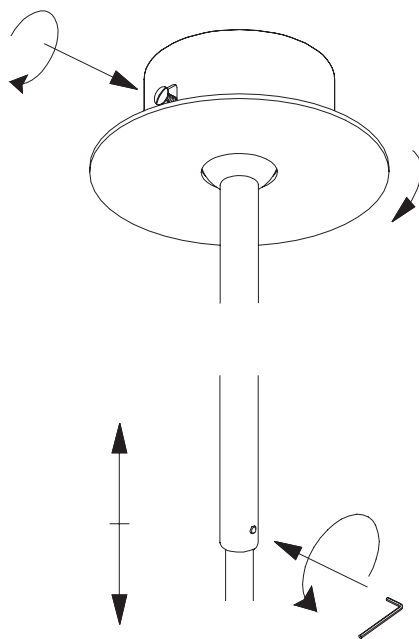
3



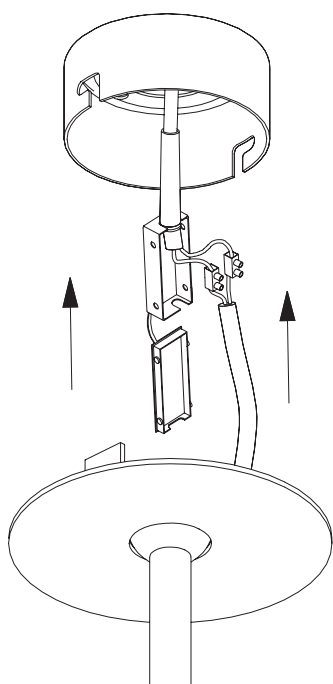
2



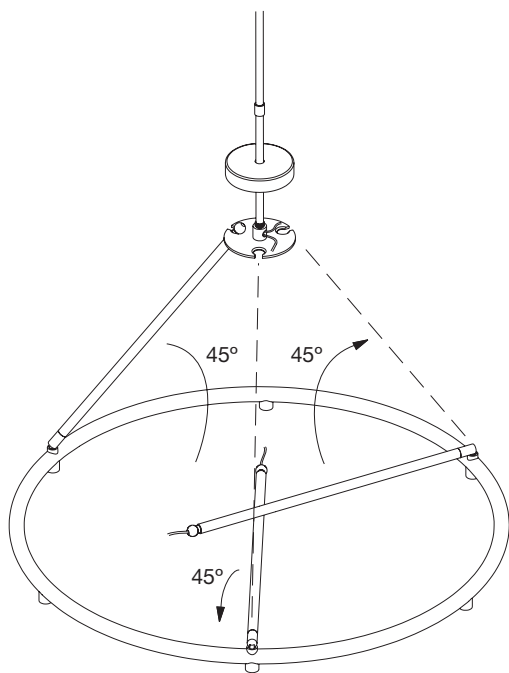
5



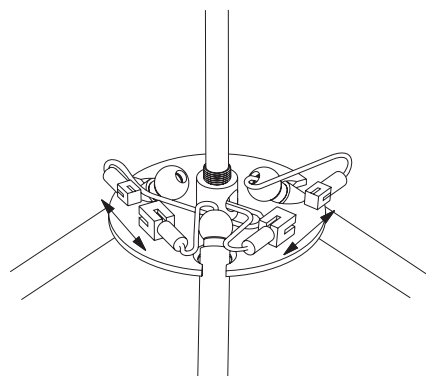
4



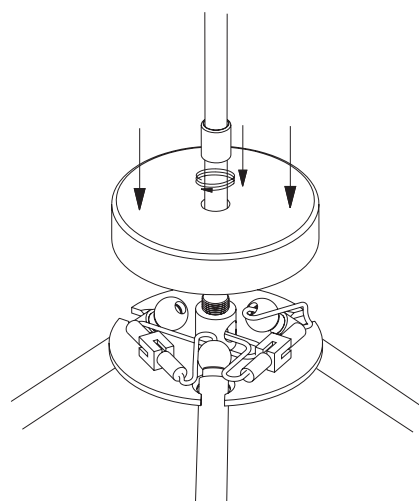
6



7

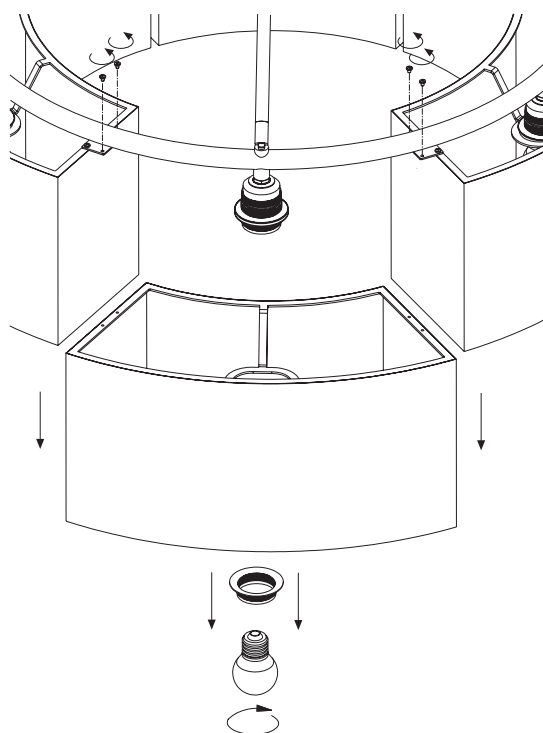


8



9 Recambio de pantalla / Spare lampshade

(A) Extraer / Take off



(B) Insertar / Put in

