

Lumiere XX, parete

by Rodolfo Dordoni

FOSCARINI

DESCRIPTION

L'applique Lumière XXL et SSX caractérise l'espace avec une présence dynamique grâce aux géométries essentielles et inédites réalisées avec le savoir-faire artisanal des maîtres verriers. Le mouvement est donné par les lignes résolues et par l'orientation de la surface supérieure du diffuseur, oblique par rapport au plan d'appui, grâce à une découpe qui sectionne le verre de façon surprenante et originale. Utilisant les deux formats en composition, ou en orientant tout simplement le verre de manière différente, il est possible de créer un jeu de compositions équilibrées et animées. La simplicité inédite de l'applique se prête à une multitude de contextes d'installation : dans tous les espaces typiques des appliques tels que les couloirs bien sûr, mais aussi dans beaucoup d'autres situations, comme par exemple en tant que lampe de chevet.

MATÉRIAUX

Verre soufflé et metal verni

COULEURS

Gris, Blanc

Lumiere XX, parete

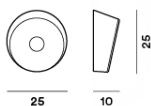
détails techniques

FOSCARINI

Applique à lumière diffuse. Diffuseur en verre plaqué soufflé à la bouche finition brillante coupé en biseau. Monture et élément central servant à bloquer le verre en métal laqué époxy, alimentateur électronique. Version XXL variable sur demand.

Lumiere XXS

SCHÉMA ET ÉMISSION DE LUMIÈRE



MATÉRIAU

Verre soufflé et metal verni

COULEURS



SOURCE LUMINEUSE

18WG24Q-2
Dimmerabile

CERTIFICATION



EFFICACITÉ ÉNERGÉTIQUE

A+, A

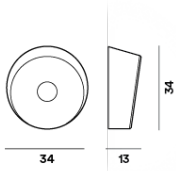
Lumiere XX, parete

détails techniques

FOSCARINI

Lumiere XXL

SCHÉMA ET ÉMISSION DE LUMIÈRE



MATÉRIAU

Verre soufflé et metal verni

COULEURS



SOURCE LUMINEUSE

40+22W2GX13
Dimmerabile

CERTIFICATION

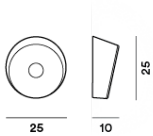


EFFICACITÉ ÉNERGÉTIQUE

A+, A

Lumiere XXS LED

SCHÉMA ET ÉMISSION DE LUMIÈRE



MATÉRIAU

Verre soufflé et metal verni

COULEURS



ACCESSOIRES

Lumiere XX

SOURCE LUMINEUSE

18W
2700 K 1512 lm CRI>80
Dimmable with TRIAC Technology

CERTIFICATION



EFFICACITÉ ÉNERGÉTIQUE

A+

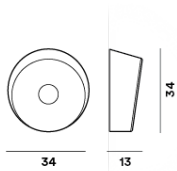
Lumiere XX, parete

détails techniques

FOSCARINI

Lumiere XXL LED

SCHÉMA ET ÉMISSION DE LUMIÈRE



MATÉRIAU

Verre soufflé et metal verni

COULEURS



ACCESSOIRES

Lumiere XX

SOURCE LUMINEUSE

32W
2700 K 2720 lm CRI>80
Dimmable with TRIAC

CERTIFICATION



IP 20

EFFICACITÉ ÉNERGÉTIQUE

A+

Lumiere XX, parete

Designer

FOSCARINI

RODOLFO DORDONI

Architecture, product design, direction artistique, installations de show-rooms et d'expos... Autant d'activités qui appartiennent à la sphère d'activité de Rodolfo Dordoni qui a signé quelques projets parmi les plus importants et les plus célèbres du design italien, dont Lumiere :

une revisitation moderne de l'abat-jour classique, une lampe en verre soufflé et métal moulé sous pression, qui est devenue l'un des plus grands succès de la collection Foscarini. C'est à lui que l'on doit également la collection Buds, une série de lampes en verre soufflé toujours, un matériau capable comme nul autre de transmettre des émotions liées à une beauté atemporelle.



Lumiere XX, parete

famille

FOSCARINI



Lumiere



Lumiere 25th



Lumiere XX



Lumiere XXL

Lumiere XX