




# Discovery Vertical 140 - Satinized aluminium



IP20   Dimmbar: +  -

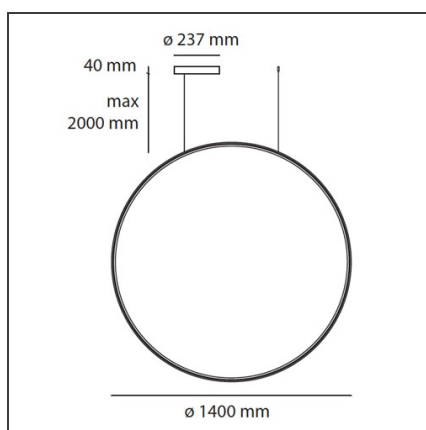
## DESIGN

Ernesto Gismondi

## BESCHREIBUNG

Discovery ist ein Element, das nicht in das Ambiente eindringt, nicht hervorsteht und entmaterialisiert ist. Wenn es eingeschaltet wird, gewinnt es dank des Lichts an Volumen und zeichnet die zentrale emittierende Oberfläche. Das Ergebnis ist ein gleichmäßiges Licht, ideal für das Arbeitsambiente. Die große optoelektronische Einheit zusammen mit einer tiefgreifenden Kultur des Projekts und dem technischen Know-how rufen eine ausgesprochen übergreifende und überraschende Lösung hervor, indem die Innovation in Emotionen der Wahrnehmung übertragen wird.

## TECHNISCHE ZEICHNUNGEN



## FUNKTIONEN

<b>Artikelnummer:</b>	1994010A	<b>Material:</b>	Technopolymer, aluminium
<b>Farbe:</b>	Satinized aluminium	<b>Serie:</b>	Design, 2019
<b>Installation:</b>	Pendelleuchte		Artemide Collection
<b>Anwendungsbereich:</b>	Innenbeleuchtung		

## DIMENSION

<b>Breite Fuß:</b>	cm 4
<b>Durchmesser Fuß:</b>	cm 23.7
<b>Max Höhe von der Decke:</b>	cm 280

## INKLUSIVE LEUCHTMITTEL

<b>Kategorie:</b>	LED	<b>Farbtemperatur(K):</b>	3000K
<b>Anzahl:</b>	1	<b>CRI:</b>	90
<b>Watt:</b>	89W		
<b>Lichtstrom (lm):</b>	4500lm		
<b>Typ:</b>	0		
<b>Class:</b>	A		

## LUMINAIRE

<b>Watt:</b>	80W	<b>Lichtstrom (lm):</b>	6762lm
		<b>CCT:</b>	3000K
		<b>Efficiency:</b>	65%
		<b>Efficacy:</b>	84.52lm/W
		<b>CRI:</b>	90
		<b>Dimmable Typology:</b>	Push

## Anmerkungen

Respects the UGR workplace standards in any position in which it is installed.