





Discovery suspension



IP20    Dimmbar: 

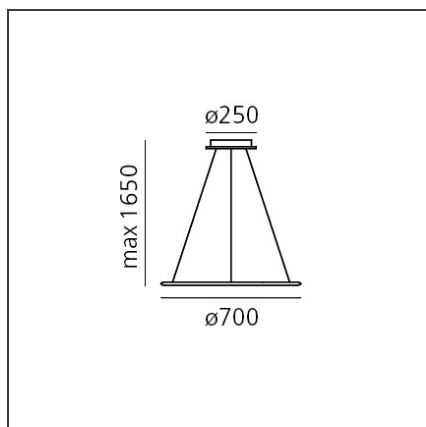
DESIGN

Ernesto Gismondi

BESCHREIBUNG

Discovery ist ein Element, das nicht in das Ambiente eindringt, nicht hervorsticht und entmaterialisiert ist. Wenn es eingeschaltet wird, gewinnt es dank des Lichts an Volumen und zeichnet die zentrale emittierende Oberfläche. Das Ergebnis ist ein gleichmäßiges Licht, ideal für das Arbeitsambiente. Die große optoelektronische Einheit zusammen mit einer tiefgreifenden Kultur des Projekts und dem technischen Know-how rufen eine ausgesprochen übergreifende und überraschende Lösung hervor, indem die Innovation in Emotionen der Wahrnehmung übertragen wird.

TECHNISCHE ZEICHNUNGEN



FUNKTIONEN

Artikelnummer:	1999110A	Material:	Technopolymer, aluminium
Farbe:	Satinized aluminium	Serie:	Design
Installation:	Pendelleuchte		
Anwendungsbereich:	Innenbeleuchtung		

DIMENSION

Durchmesser Fuß:	cm 25	Glühdrahttest:	650
Max Höhe von der Decke:	cm 165		

INKLUSIVE LEUCHTMITTEL

Kategorie:	LED	Farbtemperatur(K):	3000K
Anzahl:	7	Color Tolerance:	MacAdam 3SDCM
Watt:	5.4W	CRI:	90
Lichtstrom (lm):	648lm	Efficacy:	120lm/W
Typ:	0	Service Life:	50000-L70
Class:	A		

LUMINAIRE

Watt:	46W	Lichtstrom (lm):	2298lm
Spannung (V):	220-240V	CCT:	3000K
		Efficiency:	52%
		Efficacy:	50lm/W
		CRI:	90
		Dimmable Typology:	Push