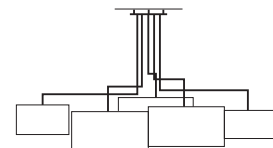


NOON 5

AUFBAUANLEITUNG 11/2011



Benötigtes Werkzeug:

- Schlitzschraubenzieher (Verkabelung)
- Kreuzschlitzschraubenzieher (Deckenmontage)
- Gabelschlüssel 13mm (Montage der Auslegerarme)

Montagehinweise:

- Die Leuchten dürfen nur durch einen Fachmann montiert und angeschlossen werden.
- Um Kratzer zu vermeiden, sollte die Montage der Leuchte auf einer weichen Unterlage erfolgen.

Montage der Auslegerarme:

Einen Tisch mit darauf liegender Decke vorbereiten.

Baldachin aus der Verpackung nehmen.

Arm Nr. 1 in Viereckloch 1 einführen und von oben mit Sechskantmutter verschrauben.

Arm Nr. 2 in Viereckloch 2 einführen und von oben mit Sechskantmutter verschrauben.

Arm Nr. 3 in Viereckloch 3 einführen und zusammen mit Erdungskabel von oben mit Sechskantmutter verschrauben.

Arm Nr. 4 in Viereckloch 4 einführen und von oben mit Sechskantmutter verschrauben.

Arm Nr. 5 in Viereckloch 5 einführen und von oben mit Sechskantmutter verschrauben.

Arm Nr. 1 und 3 in einer Linie ausrichten und alle Arme mit zweiter Sechskantmutter sichern

EUROPA Anschluss der Kabel an Lüsterklemme wie folgt:

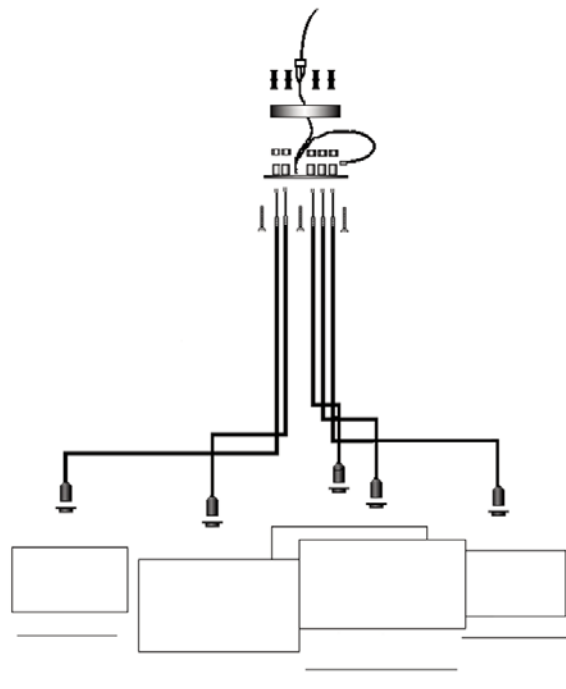
blau Nr. 1 auf blau Nr. 1 - braun Nr. 1 auf braun Nr. 1

blau Nr. 2 auf blau Nr. 2 - braun Nr. 2 auf braun Nr. 2

blau Nr. 3 auf blau Nr. 3 - braun Nr. 3 auf braun Nr. 3

blau Nr. 4 auf blau Nr. 4 - braun Nr. 4 auf braun Nr. 4

blau Nr. 5 auf blau Nr. 5 - braun Nr. 5 auf braun Nr. 5



Deckenmontage und Anschluss:

Leuchte an der Decke positionieren und anzeichnen (4 Bohrungen). Bohren, Dübel einsetzen.

Auf Baldachin Ring aufsetzen und Deckenauslasskabel anschließen.

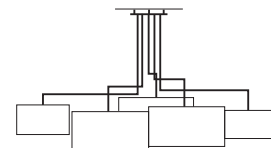
Mit 4 beiliegenden Kreuzschlitzschrauben Leuchte an der Decke montieren.

Metallteile mit weichem Tuch ggf. von Staub und Fingerabdrücke befreien.

Lampenschirme an der Fassung mit Schraubring fixieren, dabei Klebenähte nach innen drehen.

Lampenschirme vorsichtig horizontal ausrichten.

Leuchtmittel einschrauben und Diffusorscheiben in die Lampenschirme einhängen.



Leuchtmittel EUR:

3x Schirme ø 42cm, E27 matt, 230V, max. 75W

2x Schirme ø 30cm, E27 matt, 230V, max. 60W mini ø 45mm

