

# talo parete 90, 120, 150, 180, 240

design: neil poulton - 2001, 2002



318

Corpo in alluminio verniciato, testate di chiusura in alluminio pressofuso. Disponibile in tre lunghezze a seconda della potenza della sorgente luminosa: 90,5cm (39W), 120,5cm (54W), 150,5cm (80W). Talo parete da 39W e 54W è disponibile in versione bilampada per una doppia efficienza luminosa in due lunghezze: 179,5cm e 239,5cm. Utilizza tubi fluorescenti ad alta potenza che garantiscono risparmio energetico e maggiore flusso luminoso. Emissione di luce diretta e indiretta.  
Colori: grigio silver o bianco.

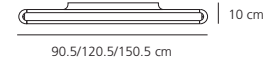

Body in painted aluminium housing die-cast aluminium endpieces. Dimensions: available in three lengths according to the power of the light source: 90,5cm (39W), 120,5cm (54W), 150,5cm (80W). 39W and 54W versions are available also with double light source for a dual light efficiency in two lengths: 179,5cm, 239,5cm. High power fluorescent tubes guarantee major energy savings and greater light flow. Direct and indirect light emission.  
Colours: silver grey or white.

Corps en aluminium verni, embouts de finition en aluminium galvanisé. Dimensions: disponible en trois longueurs selon la puissance de la source lumineuse: 90,5cm (39W); 120,5cm (54W); 150,5cm (80W). Talo parete de 39W et 54W est disponible en version bitube pour une double efficacité lumineuse en deux longueurs: 179,5cm, 239,5cm. Talo emploie des tubes fluorescents à forte puissance garantissant ainsi une économie d'énergie et un rendement lumineux optimal. Emission de lumière directe et indirecte.  
Couleurs: gris argent ou blanc.

Körper aus lackiertem Aluminium, Verschlussvorrichtungen aus Aluminiumdruckguß. Die Leuchte steht in drei Größen mit unterschiedlicher Leuchtstärke zur Verfügung: 90,5cm (39W), 120,5cm (54W), 150,5cm (80W). Die 39W und 54W Versionen sind auch in 2-lampiger Ausführung und in zwei Längen: 179,5 cm; 239,5 cm erhältlich. Dank des Einsatzes von Leuchtstoffröhren ist ein optimaler Lichtfluss bei minimalem Stromverbrauch gewährleistet. Direkte und indirekte Lichtverteilung.  
Farben: Weiß oder Silbergrau.

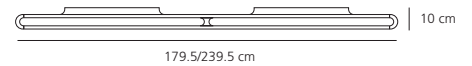
Cuerpo de aluminio pintado, cabezales de cierre de aluminio comprimido. Disponible en tres longitudes, potencia de la fuente luminosa: 90,5cm (39W), 120,5cm (54W), 150,5cm (80W). Talo parete 39W y 54W disponible en versión bitubo en dos longitudes: 179,5cm, 239,5cm para una doble eficiencia luminosa. Incorpora tubos fluorescentes de elevada potencia que garantizan el ahorro energético y un flujo luminoso más abundante. Emisión de luz directa e indirecta.  
Colores: gris silver o blanco.

- A *Prix "L'Observateur du Design 2002" - "Etoile 2002" - Paris (France)*
- reddot Design Award 2002 - Essen (Deutschland)*
- iF Product Design Award 2002 - Hannover (Deutschland)*
- Compasso d'Oro/ADI selezione 2002 - Milano (Italia)*




## talo parete 90, 120, 150

39W/54W/80W (G 5) - T 16 included



## talo parete 180, 240

2x39W/2x54W (G 5) - T 16 included



white

aluminium  
grey



talo parete 180



talo parete 90