

talo sospensione, talo catamarano

design: neil poulton - 2001, 2002



252

Rosone in resina termoplastica, corpo in alluminio verniciato, diffusore superiore in policarbonato trasparente, diffusore inferiore in policarbonato opalino. Quattro cavetti di sospensione svolgono anche funzione di alimentazione. Utilizza tubi fluorescenti ad alta potenza che garantiscono risparmio energetico e maggiore flusso luminoso. Disponibile in tre lunghezze a seconda della potenza della sorgente luminosa: 90,5cm (39W), 120,5 cm (54W), 150,5cm (80W) ed in versione dimmerabile o non dimmerabile. Sono previste due versioni bilampada, per i modelli che utilizzano le sorgenti da 39W e 54W, posizionabili in linea (Talo sospensione 180 - 179,5 cm, Talo sospensione 240 - 239,5 cm) o parallele (Talo Catamarano 90, 120), dimmerabili o non dimmerabili, per una doppia efficienza luminosa. Emissione di luce diretta e indiretta. Colori: grigio silver o bianco.

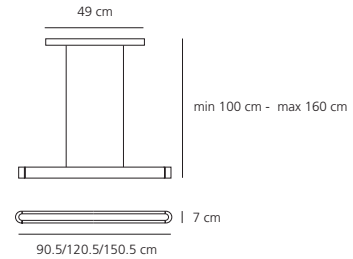
Thermoplastic resin rose. Painted aluminium body, transparent polycarbonate upper diffuser, opal polycarbonate lower diffuser. Four suspension cables are also feed cables. High power fluorescent tubes guarantee major energy savings and greater light flow. Sizes: available in three lengths according to the power of the light source: 90,5 cm (39W), 120,5 cm (54W), 150,5 cm (80W) with or without dimmer. 39W and 54W models are also planned for production with double light source positioned on the same line (Talo sospensione 180 - 179,5 cm, Talo sospensione 240 - 239,5cm) or parallel (Talo Catamarano 90, 120) with or without dimmer for a dual light efficiency. Direct and indirect light emission.

Colours: silver grey or white.

Rosace en résine thermoplastique. Corps en aluminium verni, diffuseur supérieur en polycarbonate transparent, diffuseur inférieur en polycarbonate opalin. Les 4 câbles servent également de câbles d'alimentation. Talo emploie des tubes fluorescents à forte puissance garantissant ainsi une économie d'énergie et un rendement lumineux optimal. Dimensions: disponible en trois longueurs selon la puissance de la source lumineuse: 90,5 cm (39W); 120,5 cm (54W); 150,5 cm (80W), avec ou sans régulateur d'intensité lumineuse. Sont prévues deux versions bitube, pour les modèles qui utilisent les sources de 39W et 54W, en position en ligne (Talo sospensione 180 - 179,5 cm, Talo sospensione 240 - 239,5 cm) ou parallèle (Talo Catamarano 90, 120), dimmable ou non dimmable, pour une double efficacité lumineuse. Emission de lumière directe et indirecte. Couleurs: gris argent ou blanc.

Rosette aus Kunststoff, Körper aus lackiertem Aluminium, oberer Schirm aus transparentem Polycarbonat, unterer Schirm aus Opal-Polycarbonat. Vier Seilzüge dienen gleichzeitig der Aufhängung und der Stromversorgung. Dank des Einsatzes von Leuchtstoffröhren ist ein optimaler Lichtfluss bei minimalem Stromverbrauch gewährleistet. Maße: Die Leuchte steht in drei Größen mit unterschiedlicher Leuchtstärke zur Verfügung: 90,5 cm (39W), 120,5 cm (54W), 150,5cm (80W), dimmbar oder nicht dimmbar. Die Versionen von 39W und 54W sind auch in 2-lampiger Ausführung als lange Version (Talo sospensione 180 - 179,5cm, Talo sospensione 240 - 239,5cm) oder parallel (Talo Catamarano 90, 120), dimmbar oder nicht dimmbar erhältlich. Direkte und indirekte Lichtverteilung. Farben: Weiß oder Silbergrau.

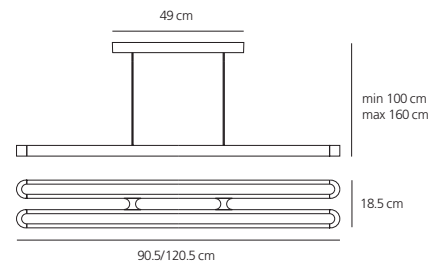
Rosetón en resina termoplástica, cuerpo en aluminio pintado, difusor superior en policarbonato transparente, difusor inferior en policarbonato opalino. Cuatro cables desarrollan también la función de alimentación. Incorpora tubos fluorescentes de elevada potencia que garantizan el ahorro energético y un flujo luminoso más abundante. Disponible en tres longitudes según la potencia de la fuente luminosa: 90,5cm (39W), 120,5cm (54W), 150,5cm (80W) regulable o no regulable. Están previstas dos versiones con bilámpara, para los modelos que utilizan las fuentes de luz de 39W y 54W, posicionables en línea (Talo sospensione 180 - 179,5cm, Talo sospensione 240 - 239,5cm) o paralelas (Talo Catamarano 90, 120), regulables o no regulables, para una doble eficiencia luminosa. Emisión de luz directa e indirecta. Colores: blanco o silver.



talo sospensione 90, 120, 150

39W/54W/80W (G 5) - T 16 included

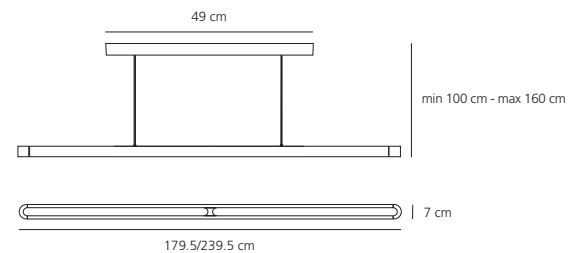
IP 20



talo sospensione 180, 240

2x39W/2x54W (G 5) - T 16 included

IP 20



talo catamarano 90, 120

2x39W/2x54W (G 5) - T 16 included

IP 20



white

silver grey

- A Prix "L'Observateur du Design 2002" - "Etoile 2002" - Paris (France)
- reddot Design Award 2002 - Essen (Deutschland)
- iF Product Design Award 2002 - Hannover (Deutschland)
- Compasso d'Oro/ADI selezione 2002 - Milano (Italia)
- Intel Design 2003 - categoria design "Augusto Morello" - IIIª edizione - 2003 - Milano (Italia)



talo sospensione 90



talo catamarano



talo sospensione 180