

tilos 150, tilos 150 incasso, tilos 200

design: ernesto gismondi - 1993

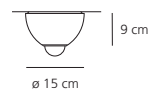
Parete-Soffitto. Struttura in metallo cromato, diffusore in vetro sabbato colorato. Disponibile in due dimensioni e nella versione ad incasso e con lampadina dicroica (Tilos 150). Particolarmente adatta per le specchiere da bagno.
Colori: bianco, blu, pesca o acquamarine.

Wall-Ceiling. Structure in chromed metal, diffuser in coloured sanded glass. Available in two dimensions, in recessed version and with dichroic lamp (Tilos 150). Particularly suitable for bathroom mirror frames.
Colours: white, blue, peach or aquamarine.


Applique-Plafonnier. Structure en métal chromé, diffuseur en verre sablé coloré. Disponible en deux tailles, la version spot encastré utilise une source halogène dichroïque (Tilos 150). Particulièrement adaptée à la salle de bains.
Couleurs: blanc, bleu, pêche ou aquamarine.

Wand- und Deckenleuchte. Sockel aus verchromtem Metall, Schirm aus farbigem sandgestrahltem Glas. In zwei Größen und als Einbauleuchte oder mit Kaltlichtspiegellampe (Tilos 150) erhältlich. Speziell für die Beleuchtung von Badspiegeln geeignet.
Farben: Weiß, Blau, Aprico oder Aquamarinblau.

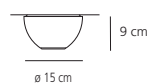
Aplique-Plafón. Estructura, de metal cromado. Difusor, de vidrio arenado y colorado. Está disponible en dos tamaños y en la versión empotrable y con bombilla dicroica (Tilos 150). Particularmente idónea para los espejos de baño. Colores: blanco, azul, melocotón o aguamarina.




tilos 150

max 60W (E 14) - D 45 

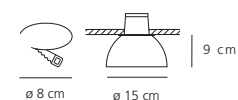
IP 20    




tilos 150 dicroica

max 50W/12V (GU 5,3) - QR-CBC 51 

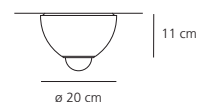
IP 20    




tilos 150 incasso dicroica

max 50W/12V (GU 5,3) - QR-CBC 51 

IP 20    



tilos 200

max 100W (E 27) softone -A 60 

IP 20    



white peach aquamarine blue



tilos 150 dicroica

tilos 150 incasso dicroica

tilos 200

tilos 150