

ITALIANO

- 1** Inserire la lampadina
Lampadina incandescenza: MAX 150W E27 HSGT 250V.
HSGT: lampada alogena tubolare a doppio bulbo
Attenzione: se il cavo di alimentazione è danneggiato deve essere immediatamente sostituito dal costruttore, da un suo incaricato o da personale qualificato, in modo da prevenire rischi per persone e cose.

ENGLISH

- 1** Screw in the lamp
Incandescent Bulb: MAX 150W E27/E26 HSGT 250V/125V.
HSGT: tubular halogen lamp with dual envelope
WARNING: if power cable is damaged, it must be immediately replaced by manufacturer, by its technician or by a qualified personnel, to avoid risks for persons and things.

FRANÇAIS


- 1** Visser l'ampoule
Ampoule à incandescence: MAX 150W E27/E26 HSGT 250V/125V.
HSGT: ampoule tubulaire halogène avec double globe
ATTENTION: si le câble d'alimentation est endommagé il doit être remplacé par le constructeur, par une personne chargée de le réparer ou par personnel qualifié pour prévenir des risques à personnes et objets


DEUTSCH


- 1** Setzen Sie die Glühlampe ein
Glühlampe: MAX 150W E27 HSGT 250V.
HSGT: rohrenförmige halogen Lampe mit doppeltem Glaskolben
ACHTUNG: wenn das Speisekabel beschädigt ist, es muss sofort beim Hersteller, bei seinem Beauftragte oder bei Facharbeiter ersetzt werden, um gefahr au Lente und Sache zuvorkommen

ESPAÑOL


- 1** Colocar la bombilla
Incandescencia: MAX 150W E27 HSGT 250V.
HSGT: bombilla halogena tubular con doble bulbo
ATENCIÓN: si el hilo de alimentación eléctrica está danado deve ser inmediatamente sustituido por el constructor, de una persona por el encargada o de personal cualificado, para prevenir riesgos para personas o cosas


 0,5m
Distanza minima dalle superfici illuminate
Minimum distance from reflective surface
Distance minimale des surfaces éclairées
Mindestabstand von den angestrahlten Gegenständen
Distancia minima de las superficies a iluminar

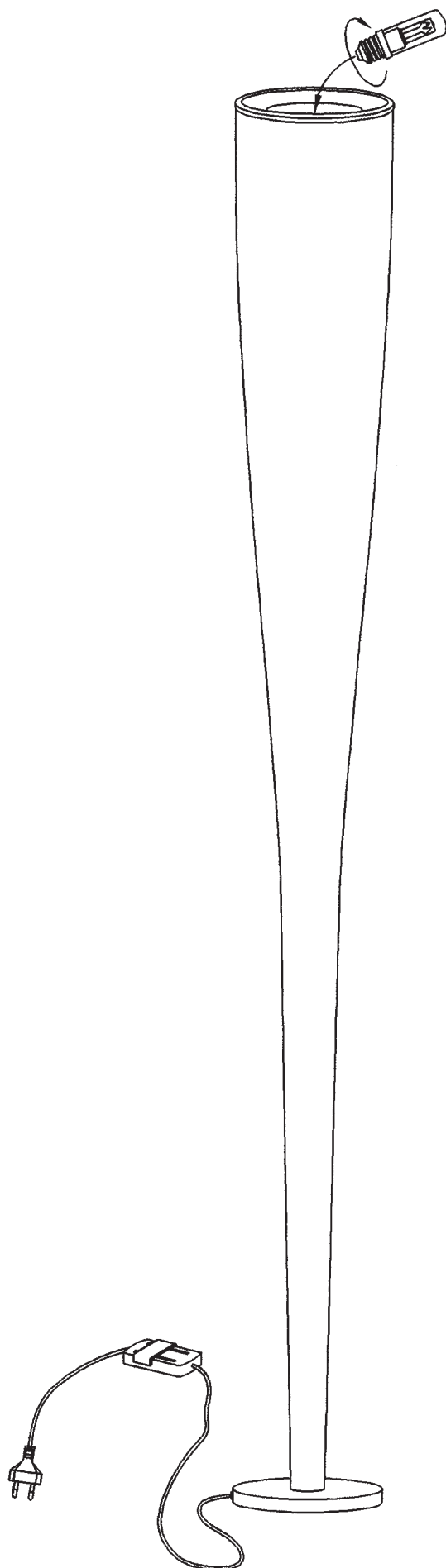
 AVVERTENZA: utilizzare solo lampadine che non necessitano di schemi di protezione
IMPORTANT: use bulbs without protection glass only
ATTENTION: utiliser sellement ampoules qui n'ont pas besoin du verre de protection
ACHTUNG: nur Lampen ohne Schutzglass benutzen
ATENCIÓN: utilizar sólo bombillas que non necesitan pantallas protectora

 Marchio di conformità italiano
Italian conformity seal
Conforme le norme IMQ Italian
Italienisches Konformitätszeichen
Marca de conformidad italiana

 03 Marchio di conformità europeo per aziende certificate ISO 9001 e prodotti con marchio di sicurezza.
European conformity seal for certified ISO 9001 companies and products with safety seal
Certificat de conformité à la norme européenne pour entreprises certifiées ISO 9001 e produits avec certificat de sûreté
Europäisches Prüfzeichen für Betriebe mit ISO 9001 und Produkten mit Sicherheitsprüfzeichen
Marca de conformidad europea por empresas certificada ISO 9001 y productos con marca de seguridad

 F Apparecchio idoneo ad essere installato su superfici normalmente infiammabili.
Appliance suitable for installation on normally inflammable surfaces
Appareil destiné à être installé sur des surfaces normalement inflammables
Gerät, weiches auf Oberflächen installiert werden kann, die normalerweise entzündbar sind
Aparato idoneo para ser instalado sobre superficies normalmente inflamables

 CE Attesta la conformità del prodotto alle disposizioni delle direttive comunitarie
It certifies the conformity of the product to the european community low voltage directive
Il atteste la conformità du produit aux dispositions des directives communau-taires
Er bezeugnet die übereinstimmung der produkt über die dispositionen auf die europäischen gemeinschaft direktiven
Esta certifica si el producto es conforme a las disposiciones de las normas de la comunidad economica europea



ISTRUZIONI DI MONTAGGIO

ASSEMBLY INSTRUCTIONS

INSTRUCTIONS DE MONTAGE

MONTAGE - ANLEITUNG

ISTRUCCIONES DE MONTAJE

ITALIANO

- **ATTENZIONE:** la sicurezza dell'apparecchio è garantita con l'uso appropriato delle seguenti istruzioni, pertanto è necessario conservarle.
- Togliere tensione prima di operare sull'apparecchio.
- L'apparecchio non deve essere installato in posizioni diverse da quelle indicate nelle istruzioni di montaggio.
- Le operazioni di montaggio o manutenzione dell'apparecchio devono essere eseguite con la massima attenzione per non danneggiare i componenti.
- L'eventuale sostituzione della lampadina deve essere fatta con una dello stesso tipo e potenza massima indicata nelle istruzioni.
- Le parti in metallo, vetro o altro di questa lampada devono essere pulite con un panno morbido e un detergente neutro.
- FOSCARINI non potrà procedere alla sostituzione dei propri articoli per difetti di fabbricazione, se non verranno restituiti tramite rivenditore e comunque se non dopo aver accertato la natura del difetto.
- FOSCARINI non effettuerà comunque nessuna sostituzione se non dopo aver accertato la natura del difetto.
- **Il Kevlar® (filo giallo) è un materiale fotosensibile il cui colore è soggetto a variazione per effetto dell'esposizione alla luce. Tale fenomeno non è pertanto da considerarsi un difetto, bensì una caratteristica intrinseca del materiale stesso.**
- **Kevlar® è un marchio registrato da DuPont.**

ENGLISH

- **WARNING:** the safety of this fixture is only guaranteed if the following instructions have been observed.
- Always disconnect power before working on fixture.
- Fixture must not be installed in any position other than that shown in instructions.
- Assembly and maintenance of fixture must be performed carefully so as not to damage components.
- Replacement bulbs must be of same type and wattage as specified in instructions.
- Metal surfaces, glass or other parts of fixture may be cleaned with a soft damp cloth and mild detergent.
- FOSCARINI will replace merchandise with manufacturing defects only if it is returned to the retailer from which it was purchased.
- FOSCARINI will not provide a replacement until nature of defect has been determined.
- **Kevlar® (i.e. the yellow finish) is a photosensitive material and its colour gets darker through light exposure. This fact is absolutely normal and therefore cannot be considered as a defect, but as a peculiarity of the material.**
- **Kevlar® is a DuPont registered trademark.**

FRANÇAIS

- **ATTENTION:** la sûreté de l'appareil n'est garantie qu'en suivant scrupuleusement les instructions ci-après. Il est donc nécessaire de les conserver.
- Isoler l'appareil du secteur avant toute manipulation.
- L'appareil ne peut pas être installé dans une autre position que celle indiquée dans les instructions de montage.
- Le montage et les manipulations de l'appareil devront être exécutés avec la plus grande attention pour ne pas abîmer ses composants.
- Tout changement d'ampoule respectera le type et la puissance indiqués dans le descriptif technique.
- Les composants métalliques, en verre ou autre seront entretenus à l'aide d'un chiffon doux et de détergent neutre.
- FOSCARINI n'échangera ses articles défectueux que par l'intermédiaire d'un revendeur.
- FOSCARINI ne remplacera aucun appareil sans en avoir pu vérifier le défaut.
- **Le Kevlar® (la finition jaune) est un matériel photosensible dont la couleur devient plus sombre par effet de la lumière. Ce phénomène est tout à fait normal et ne peut être considéré comme un défaut, mais comme une propriété du matériel.**
- **Kevlar® est une marque déposée DuPont.**

DEUTSCH

- **ACHTUNG:** Die Sicherheit dieses Artikels wird nur durch die strikte Befolgung der nachfolgenden Betriebsanleitung gewährleistet. Bitte heben Sie diese unbedingt auf.
- Vor allen Arbeiten ziehen Sie bitte den Stecker aus der Dose.
- Die Leuchte darf nur nach den in der Betriebsanleitung aufgeführten Positionen montiert werden.
- Alle Arbeiten an der Leuchten müssen mit der größtmöglichen Sorgfalt erfolgen um die Bauteile nicht zu beschädigen.
- Die Glühbirne darf nur gegen eine gleichen Typs und gleichen Stärke ausgewechselt werden.
- Alle Glas Metall oder andere Teile der Leuchten dürfen nur mit einem weichen Tuch und einem neutralen Waschmittel gereinigt werden.
- FOSCARINI ersetzt ästhetischen Fabrikationsfehler nur über den zuständigen Händler.
- FOSCARINI leistet grundsätzlich erst nach einer gründlichen Überprüfung Ersatz.
- **Kevlar® (d.h. die gelbe Ausführung) ist ein lichtempfindliches Material und seine Farbe dunkelt durch Lichteinwirkung nach. Dieses Phänomen ist durchaus normal und kann daher nicht als Fehler betrachtet werden, sondern als eine Eigenschaft des Materials.**
- **Kevlar® ist eine DuPont eingetragene Schutzmarke.**

ESPAÑOL

- **ATENCION:** La seguridad del aparato está garantizada sólo con el uso de las instrucciones siguientes, por lo tanto es necesario atenderlas puntualmente.
- Desconectar el fluido eléctrico antes de trabajar sobre el aparato.
- El aparato no debe ser instalado en distinta posición de aquella que se indica en las instrucciones de montaje.
- Las operaciones de montaje o manutención del aparato deben seguirse con la máxima atención para no dañar los componentes.
- La eventual sustitución de la bombilla debe efectuarse con una del mismo tipo y potencia máxima indicada en las instrucciones.
- Las partes metálicas, cristal u otros materiales deben ser limpiados exclusivamente con un paño blanco y un detergente neutro.
- FOSCARINI no podrá proceder a la sustitución de sus artículos por defectos de la fabricación, si no vienen tramitados a través del punto de venta.
- FOSCARINI no efectuará sustitución alguna hasta después de haber verificado la naturaleza del defecto.
- **El Kevlar® (en el acabado color amarillo) es un material fotosensible, su color puede oscurecerse cuando está expuesto a la luz. Esto es normal por lo tanto no se puede considerar un defecto, al contrario, es una peculiaridad del material.**
- **Kevlar® es una marca registrada por DuPont.**