

Istrucciones de uso para Lavadora LBE16



<i>Índice</i>	Pág.
1. Instrucciones de desembalaje y transporte	2
2. Desmontaje del zócalo	3
3. Desmontaje de los elásticos porta-accesorios	4
4. Uso de los elásticos porta-accesorios	5
5. Desmontaje de la puerta	6
6. Normas para la limpieza	7

1. Instrucciones de desembalaje y transporte



NO




NO



NO



NO





SÍ


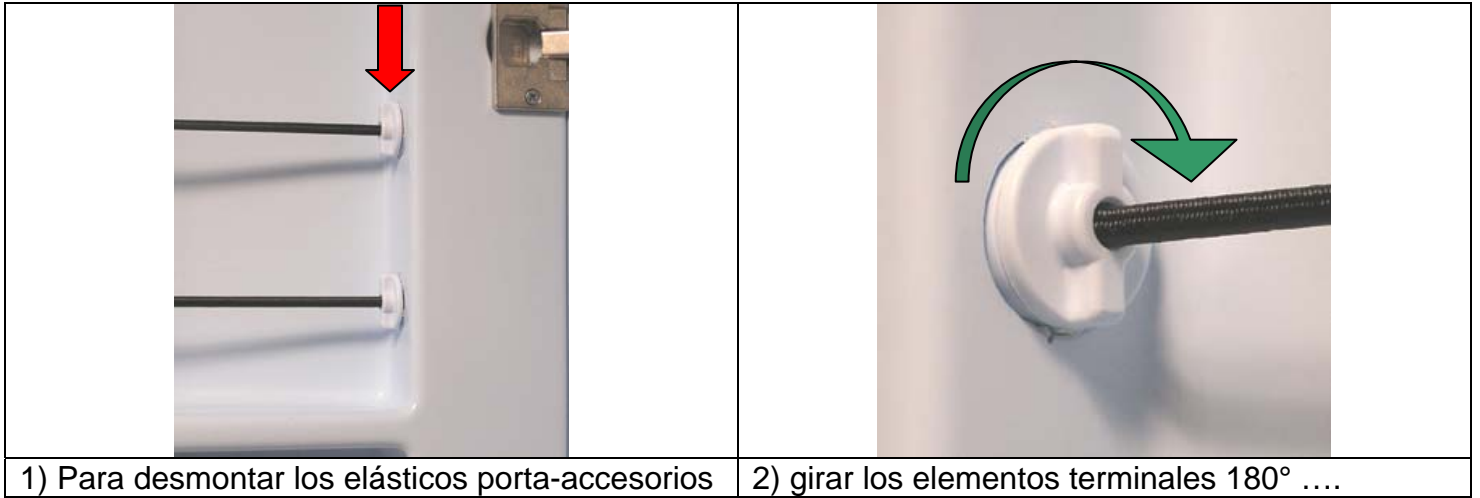


SÍ

2. Desmontaje del zócalo



3. Desmontaje de los elásticos porta-accesorios




4. Uso de los elásticos porta-accesorios



En la figura se puede notar la posibilidad de introducir en el vano especialmente creado algunos productos ...

IMPORTANTE!:
Máximo peso: 4,0kg



... de uso cotidiano como detergentes, suavizante, etc.

IMPORTANTE!:

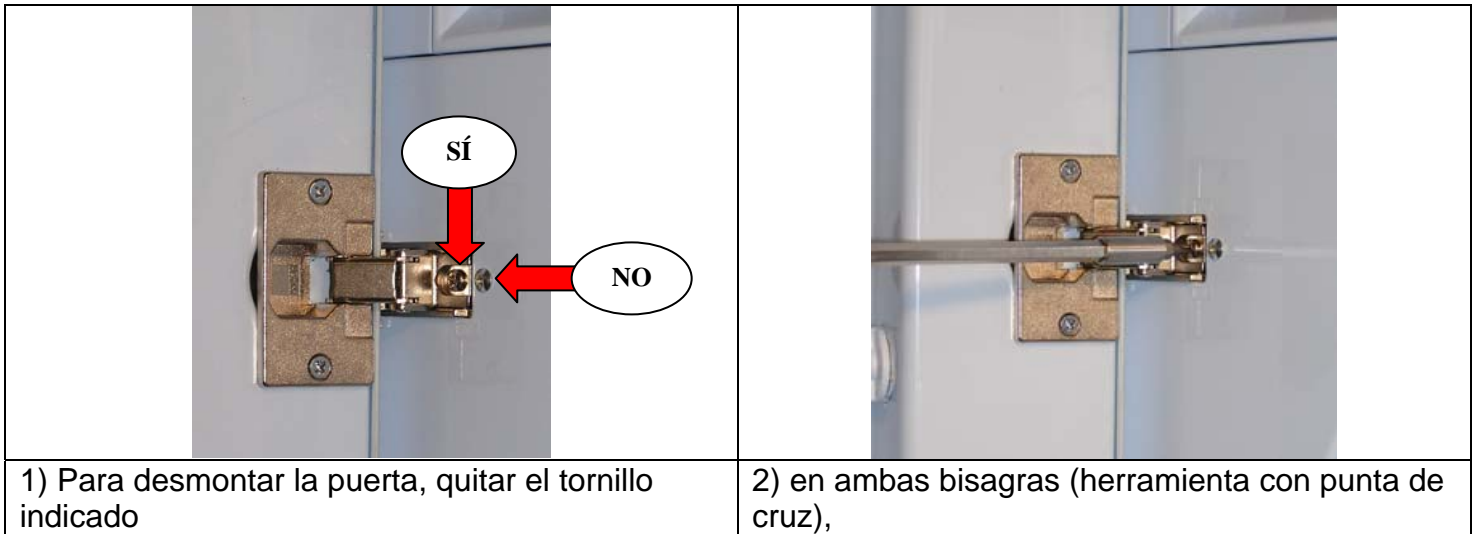
El aparato está destinado a ser usado por personas adultas.

No les permita a los niños que toquen los mandos ni que jueguen con la lavadora.

No deje que los niños se acerquen mientras se esté efectuando el programa de lavado.

Mantenga siempre a los niños alejados de la lavadora.

5. Desmontaje de la puerta



6. Normas para la limpieza

Advertencias para la limpieza del producto:

Las superficies se deben limpiar con agua y un paño suave (p.ej. microfibra).

No utilizar nunca productos químicos o agresivos (p.ej. esponjas abrasivas y estropajos metálicos).

